
















TOODE	DB SCHENKERsystem	DB SCHENKERsystem premium DB SCHENKERsystem premium13 DB SCHENKERsystem premium10	DB SCHENKERpart load
Piirang - kaal, maht, mõõtmed			
Maksimaalne pikkus pakkeühiku kohta (pikim külg)	2,40 m	2,40 m	11,00 m
Maksimaalne kõrgus pakkeühiku kohta	2,20 m	2,20 m	2,65 m
Maksimaalne laius pakkeühiku kohta	1,80 m (Tagaluugiga 1,2 m)	1,80 m (Tagaluugiga 1,2 m)	2,45 m
Maksimaalne maht pakkeühiku kohta	7,51 m ³	7,51 m ³	71 m ³
Maksimaalne kaal pakkeühiku kohta	1500 KG Tagaluugiga laadimisel 1000 KG Riigikohased lisakitsendused FR, ES, PT, PL, IT, SE = 800 KG	1500 KG Tagaluugiga laadimisel 1000 KG Riigikohased lisakitsendused FR, ES, PT, PL, IT, SE = 800 KG	1 kaubaruumi jooksev m = maks.1850 kg
Maksimaalne maht saadetise kohta	7,51 m ³	7,51 m ³	55 m ³
Maksimaalne kaal saadetise kohta	2500 KG	2500 KG	19400 KG
Mõistlik laadimisaeg	kuni 20 minutit	kuni 20 minutit	kuni 45 minutit
Saaja: Erasik			
TOODE	DB SCHENKERsystem	DB SCHENKERsystem premium	DB SCHENKERpart load
TEENUSED			
Tarnetingimused	EXW / FCA / CPT / DAT / DAP / DDP	EXW / FCA / CPT / DAT / DAP / DDP	Kõik tarnetingimused
Ohtlike ainete vedu (ADR/IMDG)		DB SCHENKERsystem premium - JAH DB SCHENKERsystem premium13 - EI DB SCHENKERsystem premium10 - EI	
Veosekindlustus			
Tollikontrolli all olevate kaupade vedu (väljaspool EU)		 (* ei laiene raha tagasi garantii ja tarneajale lisandub tollivormistuseks kuluv aeg	
Pikad kaubad L1 rahvusvahelistel ja Eesti sisestel vedudel			/ L1 piirang ei kehti
Maksimaalne pikim külg vahemikus	2,41 - 3,00 m		11,00 m
Maksimaalne teine pikim külg	1,20 m		2,45 m
Maksimaalne kõrgus	2,20 m		2,65 m
Maksimaalne tegelik kaal pakkeüksuse kohta	1500 KG		1 kaubaruumi jooksev m = maks.1850 kg
Mahukaalu tingimus	1 m ³ = 333 KG / 1 LDM = 1850 KG	1 m ³ = 333 KG / 1 LDM = 1850 KG	1 m ³ = 333 KG / 1 LDM = 1850 KG
Pikad kaubad L2 rahvusvahelistel ja Eesti sisestel vedudel			/ L2 piirang ei kehti
Maksimaalne pikim külg vahemikus	3,01 - 6,00 m		11,00 m
Maksimaalne teine pikim külg	0,40 m		2,45 m
Maksimaalne kõrgus	0,40 m		2,65 m
Maksimaalne tegelik kaal pakkeüksuse kohta	30 KG		1 kaubaruumi jooksev m = maks.1850 kg
Maksimaalne pakkeüksuste arv saadetise kohta	10		-
Mahukaalu tingimus	1 m ³ = 333 KG / 1 LDM = 1850 KG	1 m ³ = 333 KG / 1 LDM = 1850 KG	1 m ³ = 333 KG / 1 LDM = 1850 KG
Raha tagasi garantii			
Pre-Notice (SMS / e-mail)			KOKKULEPPEL
Fix Day			KOKKULEPPEL
Fix Day13, Fix Day10			
Fix Day To Be Agreed			
Automated Fix Day to be Agreed			

DB SCHENKERfull load	DB SCHENKERsystem home
13,55 m	2,40 m
2,65 m	2,20 m
2,45 m	1,2 m
88 m3	6,34 m3
1 kaubaruumi jooksev m = maks.1850 kg	1000 KG Tagaluugiga laadimine Riigikohased lisakitsendused FR, ES, PT, PL, IT, SE = 800 KG
88 m3	6,34 m3
24000 KG	2500 KG
kuni 60 minutit	kuni 20 minutit
	
DB SCHENKERfull load	DB SCHENKERsystem home
Kõik tarnetingimused	DAP
	
	
	
 / L1 piirang ei kehti	
13,55 m	
2,45 m	
2,65 m	
1 kaubaruumi jooksev m = maks.1850 kg	
1 m3 = 333 KG / 1 LDM = 1850 KG	1 m3 = 333 KG / 1 LDM = 1850 KG
 / L2 piirang ei kehti	
13,55 m	
2,45 m	
2,65 m	
1 kaubaruumi jooksev m = maks.1850 kg	
-	
1 m3 = 333 KG / 1 LDM = 1850 KG	1 m3 = 333 KG / 1 LDM = 1850 KG
	
KOKKULEPPEL	
KOKKULEPPEL	